


ESTADO DE LA SITUACIÓN FINANCIERA TERMINADO EN:
(Expresado en pesos colombianos)

| ACTIVO | | Diciembre 31 de 2018 | Diciembre 31 de 2017 | Variación | |
|--|--------------|---------------------------------|---------------------------------|------------------|-----------------|
| | | | | Absoluta | Relativa |
| ACTIVO CORRIENTE | Notas | | | | |
| Efectivo y equivalentes del efectivo | 3 | 33.890.655 | 124.092.285 | (90.201.630) | -73% |
| Deudores | 5 | 299.395.173 | 573.962.818 | (274.567.645) | -48% |
| Total Activo Corriente | | 333.285.828 | 698.055.103 | (364.769.275) | -52% |
| ACTIVO NO CORRIENTE | | | | | |
| Prop., planta y equipo | 7 | 47.103.720 | 15.223.720 | 31.880.000 | 209% |
| Propiedades de inversion | 8 | 55.000.000 | 55.000.000 | 0 | 100% |
| Total Activo no Corriente | | 102.103.720 | 70.223.720 | 31.880.000 | 45% |
| TOTAL ACTIVOS | | 435.389.548 | 768.278.823 | (332.889.275) | -43% |
| PASIVO | | | | | |
| PASIVO CORRIENTE | Notas | | | | |
| Obligaciones financieras a corto plazo | 10 | 0 | 82.000.000 | (82.000.000) | -100% |
| Proveedores | 11 | 45.460.769 | 235.576.515 | (190.115.746) | -81% |
| Cuentas por pagar a corto plazo | 12 | 29.566.993 | 157.239.562 | (127.672.569) | -81% |
| Impuestos, gravámenes y tasas | 13 | 11.711.000 | 1.210.000 | 10.501.000 | 868% |
| Beneficios a empleados | 14 | 7.399.146 | 2.213.750 | 5.185.396 | 234% |
| Total Pasivo Corriente | | 94.137.908 | 478.239.827 | (384.101.919) | -80% |
| PASIVO NO CORRIENTE | | | | | |
| Obligaciones financieras a largo plazo | 15 | 92.000.000 | 0 | 92.000.000 | 0% |
| Cuentas por pagar a largo plazo | 16 | 52.430.903 | 0 | 52.430.903 | 0% |
| Otros pasivos | 17 | 32.109.033 | 41.989.224 | (9.880.191) | -24% |
| Total Pasivo NO Corriente | | 176.539.936 | 41.989.224 | 134.550.712 | 320% |
| TOTAL PASIVOS | | 270.677.844 | 520.229.051 | (249.551.207) | -48% |
| PATRIMONIO | | | | | |
| Capital Social | 19 | 2.000.000 | 2.000.000 | 0 | 0% |
| Superávit de capital | 20 | 56.430.448 | 56.430.448 | 0 | 0% |
| Reservas | 21 | 18.961.923 | 0 | 18.961.923 | 0% |
| Revalorización del patrimonio | 22 | 0 | 0 | 0 | 0% |
| Dividendos o particip. decretadas | 23 | 0 | 0 | 0 | 0% |
| Resultados del ejercicio | P&G | 87.319.332 | 48.087.731 | 39.231.601 | 82% |
| Resultados de ejercicios anteriores | 24 | 0 | 141.531.592 | (141.531.592) | -100% |
| Ajustes Niif | | 0 | 0 | 0 | 0% |
| TOTAL PATRIMONIO | | 164.711.704 | 248.049.772 | (83.338.068) | -34% |
| TOTAL PASIVO MAS PATRIMONIO | | 435.389.548 | 768.278.823 | (332.889.275) | -43% |


NELLY R PENARANDA R.
C.C. 39.372.741
Representante Legal



EDUARD FRANK. MUÑOZ C.
T.P. 110.676-T
C.C. 80.093.611
Contador



JOSE ALEJANDRO GUALDRON A.
T.P. 214.325-T
C.C. 1.015.425.134
Revisor Fiscal

ESTADO DE RESULTADOS
(Expresado en pesos colombianos)

| | Notas | A Diciembre 31 de 2018 | A Diciembre 31 de 2017 | Variación | |
|--|-------|---------------------------|---------------------------|-----------------|----------|
| | | | | Absoluta | Relativa |
| Ingresos operacionales | 26 | 4.600.049.615 | 719.163.934 | 3.880.885.682 | 540% |
| Costo de ventas | 28 | (80.065.945) | 0 | (80.065.945) | 0% |
| Gastos operacionales de adminis. | 29 | (4.346.425.235) | (679.725.642) | (3.666.699.593) | 539% |
| Gastos operacionales de ventas | 30 | 0 | 0 | 0 | 0% |
| Utilidad operacional | | 173.558.435 | 39.438.291 | 134.120.144 | 340% |
| Ingresos no operacionales | 31 | 48.967 | 45.574.668 | (45.525.701) | -100% |
| Gastos no operacionales | 32 | (86.288.070) | (36.925.228) | (49.362.842) | 134% |
| Utilidad del Ejercicio antes de Impuesto de renta y complementarios | | 87.319.332 | 48.087.731 | 39.231.601 | 82% |
| Impuesto de Renta y Complementarios 34% año 2017 y 33% año 2018 | 33 | 0 | 0 | 0 | 0% |
| | | | | 0 | 0% |
| Resultado del Ejercicio | | 87.319.332 | 48.087.731 | 39.231.601 | 82% |


NELLY R PEÑARANDA R.
C.C. 39.372.741
Representante Legal


EDUARD FRANK. MUÑOZ C.
T.P. 110.676-T
C.C. 80.093.611
Contador


JOSE ALEJANDRO GUALDRON A.
T.P. 214.325-T
C.C.1.015.425.134
Revisor Fiscal