


FUNDACION ARTERIA
NIT: 900.086.964-9
ESTADO DE SITUACION FINANCIERA
POR EL PERIODO TERMINADO A 31 DE DICIEMBRE DE 2020 Y 31 DE DICIEMBRE DE 2019
(Valores expresados en pesos colombianos)

ACTIVO	Nota	31-dic-20	31-dic-19
Activo corriente			
Efectivo y equivalentes al efectivo	3	85.170.923	62.272.838
Deudores	4	102.308.324	382.717.509
Total Activo corriente		187.479.247	444.990.347
Activo no corriente			
Propiedades planta y equipo	5	40.500.000	47.103.720
Bienes de arte y cultura	6	217.900.000	262.900.000
Otros activos		-	111.855.445
Total activo no corriente		258.400.000	421.859.165
TOTAL ACTIVOS		445.879.247	866.849.512
PASIVO			
Pasivo corriente			
Proveedores	7	-	13.586.645
Cuentas por pagar a corto plazo	8	33.547.170	93.155.083
Impuestos, gravámenes y tasas	9	2.525.000	22.782.000
Beneficios empleados	10	3.944.000	10.837.334
Total pasivo corriente		40.016.170	140.361.062
Pasivo no corriente			
Obligaciones financieras a largo plazo	11	275.939.223	219.833.449
Cuentas por pagar a largo plazo		-	150.494.636
Otros pasivos	12	33.741.498	31.193.033
Total pasivo no corriente		309.680.721	401.521.118
TOTAL PASIVOS		349.696.891	541.882.180
PATRIMONIO			
	13		
Capital Social		2.000.000	2.000.000
Superavit de capital		336.237.289	336.237.289
Reservas		18.961.923	18.961.923
Resultados del ejercicio		(228.784.976)	(149.551.212)
Resultados de ejercicios anteriores		(32.231.880)	117.319.332
Total patrimonio		96.182.356	324.967.332
TOTAL PASIVO Y PATRIMONIO		445.879.247	866.849.512


NELLY ROCIO PEÑARANDA
Representante Legal



SANDRA YAMILE BALLEEN
Contador Público
T.P No. 149712-T



FERNANDO HURTADO BOLIVAR
Revisor fiscal
T.P. 28140-T
(Vease mi informe adjunto)

FUNDACION ARTERIA
NIT: 900.086.964-9
ESTADO DE RESULTADOS INTEGRAL
POR LOS AÑOS TERMINADOS AL 31 DE DICIEMBRE 2020 Y 2019
(Valores expresados en pesos colombianos)

	<u>Nota</u>	<u>31-dic-20</u>	<u>31-dic-19</u>
INGRESOS DE OPERACIONES ORDINARIAS			
Ingresos operacionales	14	549.609.786	4.218.541.663
Costo de ventas		-	(72.184.672)
SUBTOTAL		<u>549.609.786</u>	<u>4.146.356.991</u>
Otros ingresos	15	162.594.466	8.533.096
SUBTOTAL		<u>162.594.466</u>	<u>8.533.096</u>
TOTAL INGRESOS DE OPERACIONES ORDINARIAS		<u>712.204.252</u>	<u>4.154.890.087</u>
GASTOS			
Gastos operacionales de administracion	16	751.044.865	4.254.284.729
Gastos no operacionales	17	189.944.363	50.156.570
TOTAL GASTOS		<u>940.989.228</u>	<u>4.304.441.299</u>
GANANCIAS (EXCEDENTES) Y PÉRDIDAS		<u>-228.784.976</u>	<u>-149.551.212</u>
TOTAL RESULTADO INTEGRAL		<u>-228.784.976</u>	<u>-149.551.212</u>


NELLY ROCÍO PEÑARANDA
Representante Legal



SANDRA YAMILE BALEN
Contador Público
T.P No. 149712-T


FERNANDO HURTADO BOLIVAR
Revisor fiscal
T.P. 28140-T
(Vease mi informe adjunto)

FUNDACION ARTERIA
NIT: 900.086.964-9
ESTADOS DE FLUJO DE EFECTIVO
POR LOS PERIODOS TERMINADOS AL 31 DE DICIEMBRE DE 2020 Y 2019

(Valores expresados en miles de pesos colombianos)

	<u>31/12/2020</u>	<u>31/12/2019</u>
ACTIVIDADES DE OPERACIÓN		
UTILIDAD NETA DEL AÑO	(228.784.976)	(149.551.212)
Partidas que no afectan el efectivo:		
Recuperaciones		
Depreciaciones	4.500.000	0
EFFECTIVO GENERADO EN LA OPERACIÓN	-224.284.976	(149.551.212)
Cambios en Partidas Operacionales		
Aumento (disminucion) en inversiones	-	-
Aumento (disminucion) en deudores	280.409.185	(83.322.336)
Disminucion (aumento) en obligaciones financieras	(94.388.862)	128.063.733
Disminucion (aumento) en proveedores	(13.586.645)	(31.874.124)
Disminucion (aumento) en cuentas por pagar	(59.607.913)	191.421.539
Disminucion (aumento) en impuestos, gravámenes y tasas	(20.257.000)	11.071.000
Disminucion (aumento) en beneficios a empleados	(6.893.334)	3.438.188
Disminucion (aumento) en otros pasivos	2.548.465	(916.000)
FLUJO DE EFECTIVO EN ACTIVIDAD DE OPERACIÓN	-136.061.080	68.330.788
ACTIVIDADES DE INVERSION		
Variación Neta Actividades de Inversion	158.959.165	(319.755.445)
FLUJO DE EFECTIVO EN ACTIVIDADES DE INVERSION	158.959.165	(319.755.445)
ACTIVIDADES DE FINANCIACION		
Variación Neta Actividades de Financiación	0	279.806.841
FLUJO DE EFECTIVO ACTIVIDAD DE FINANCIACIÓN	0	279.806.841
FLUJO DE EFECTIVO NETO	22.898.085	28.382.184
EFFECTIVO AÑO ANTERIOR	62.272.838	33.890.654
PERDIDA ACUMULADA DEL AÑO	0	0
EFFECTIVO FINAL DEL AÑO	85.170.923	62.272.838



NELLY ROCÍO PEÑARANDA
Representante Legal




SANDRA YAMILE BALLEEN
Contador Público
T.P No. 149712-T




FERNANDO HURTADO BOLIVAR
Revisor fiscal
T.P. 28140-T
(Vease mi informe adjunto)

FUNDACION ARTERIA
NIT: 900.086.964-9
ESTADO DE CAMBIOS EN EL PATRIMONIO
POR LOS PERIODOS TERMINADOS AL 31 DE DICIEMBRE DE 2020 Y 2019
(Valores expresados en miles de pesos colombianos)


	<u>Capital Social</u>	<u>Reservas acumuladas</u>	<u>Ajustes niif</u>	<u>Superavit de capital</u>	<u>Utilidades acumuladas</u>	<u>Excedentes (deficit) del ejercicio</u>	<u>Total patrimonio</u>
Saldo inicial a 01 de enero de 2019	2.000.000	18.961.923	0	56.430.448	(48.087.732)	165.407.064	194.711.703
Valorizaciones/ Desvalorizaciones	0	0	0	279.806.841	0	0	279.806.841
Acciones readquiridas	0	0	0	0	0	0	0
Utilidad año anterior	0	0	0	0	165.407.064	(165.407.064)	0
Excedente (deficit) del ejercicio 2019	0	0	0	0	0	(149.551.212)	(149.551.212)
Reservas sobre activos	0	0	0	0	0	0	0
Saldo a 31 de diciembre de 2019	2.000.000	18.961.923	0	336.237.289	117.319.332	(149.551.212)	324.967.332
Valorizaciones/ Desvalorizaciones	0	0	0	0	0	0	0
Acciones readquiridas	0	0	0	0	0	0	0
Utilidad año anterior	0	0	0	0	(149.551.212)	149.551.212	0
Excedente (deficit) del ejercicio 2020	0	0	0	0	0	(228.784.976)	(228.784.976)
Reservas sobre activos	0	0	0	0	0	0	0
Saldo a 31 de diciembre de 2020	2.000.000	18.961.923	0	336.237.289	(32.231.880)	(228.784.976)	96.182.356



NELLY ROCIO PENARANDA
Representante Legal



SANDRA YAMILE BALLEEN
Contador Público
T.P No. 149712-T



FERNANDO HURTADO BOLIVAR
Revisor fiscal
T.P. 28140-T
(Vease mi informe adjunto)

