




ESTADO DE FLUJO DE EFECTIVO

	Año terminado en 31 de diciembre de	
	2017	2016
Flujo de efectivo por actividades de operación		
Ganancia Neta del ejercicio	48.087.000	63.605.000
Más cargos (menos créditos) a resultados que no requirieron de la utilización del disponible y cambios netos en activos y pasivos		
Depreciación	0	0
Aumento (disminución) en pasivos financieros	0	0
Aumento (disminución) en cuentas por pagar comerciales y otras cuentas por pagar	200.005.000	127.058.000
Aumento (disminución) en beneficios a empleados	3.937.000	(527.000)
Aumento (disminución) en pasivos por impuestos	21.766.000	(2.247.000)
(Aumento) disminución en deudores comerciales y otras cuentas por cobrar	165.898.000	(377.458.000)
Aumento (disminución) de Pasivos Estimados	0	0
Aumento (disminución) en otros pasivos no financieros	(422.055.000)	91.961.000
Recursos utilizados en la actividad de operación	17.638.000	(97.608.000)
Flujo de efectivo por actividades de inversión:		
Reservas	0	0
Inversiones	0	0
Cargos diferidos	0	0
Adquisición de activos no corrientes	1.000.000	2.790.000
Efectivo neto (utilizado) en actividades de inversión	1.000.000	2.790.000
Flujo de efectivo por actividades de financiamiento:		
Excedentes de ejercicios	0	0
Efectivo (utilizado) por actividades de financiamiento	0	0
Aumento neto en el efectivo durante el período	16.638.000	-100.398.000
Efectivo e inversiones al comienzo del período	107.454.000	207.852.753
Efectivo e inversiones al final del período	124.092.000	107.454.753


NELLY PENARANDA
Representante Legal


LEONARDO ARISTIZABAL M.
Contador
T.P. 71400-T


MARIA H. ROJAS P.
Revisor Fiscal
T.P. 150176-T

Las notas 1 a 16 hacen parte integral de los estados financieros